



SECRETARÍA DE SALUD DE BOYACÁ



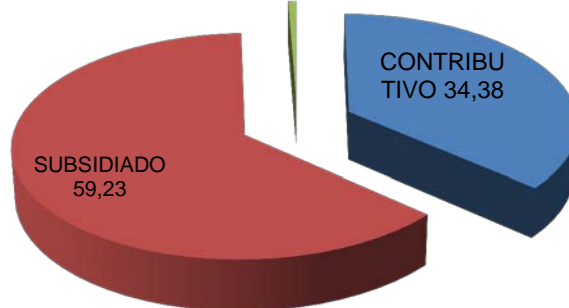
Cobertura de afiliación al SGSSS



ESTRATEGIAS:
POS POPULLI
FORTALECIMIENTO
ESPACIOS DE
PARTICIPACION



PPNA; 0,59



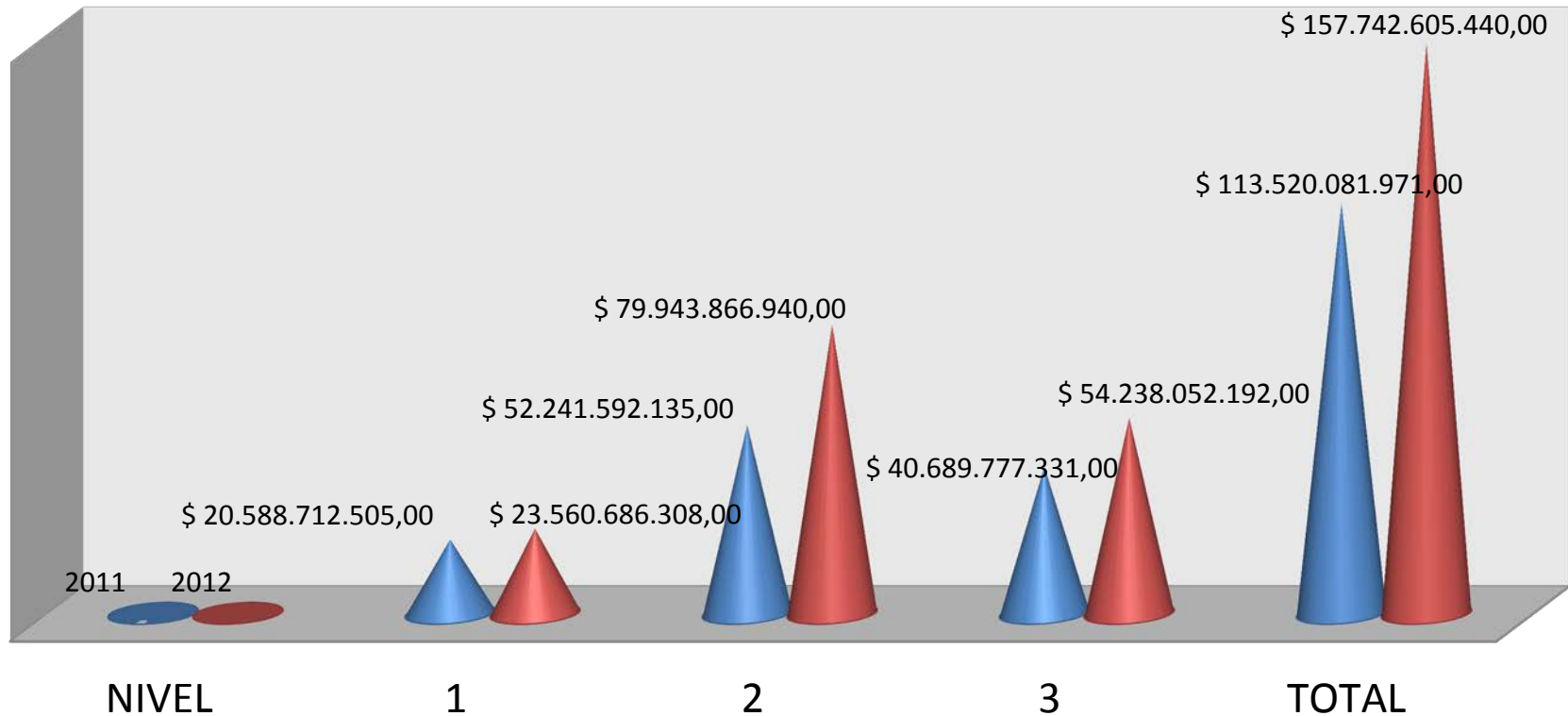
**TOTAL ATENCIÓN PPNA Y
EVENTOS NO POS 2012
\$60.729 millones**

Continuidad de la afiliación al régimen subsidiado de la población pobre y vulnerable, con recursos por valor de **\$31.711 millones** en el 2012

FUENTE : Dirección de Aseguramiento. BDUA



**COMPARATIVO CARTERA POR NIVELES DE COMPLEJIDAD.
 RED PÚBLICA DEPARTAMENTO DE BOYACÁ.
 2011 – 2012**





Calidad del agua



El IRCA Urbano fue de 9.78%

LB 10.86%.
Meta 10%



El IRCA Rural fue de 53.8%

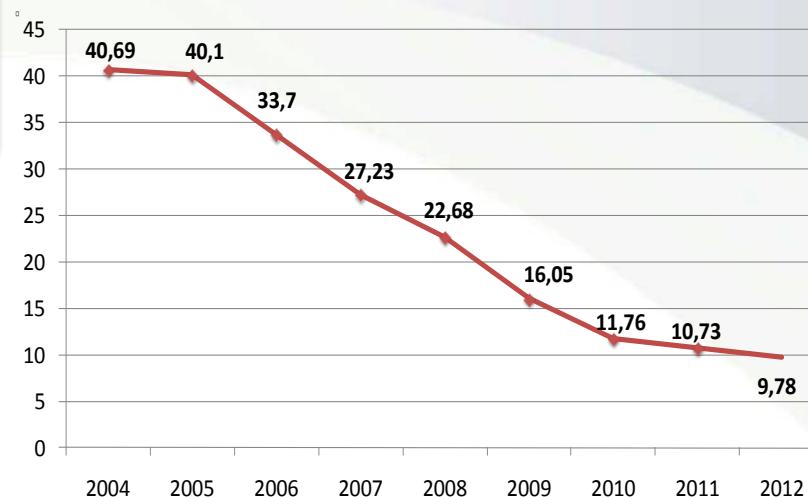
LB 59.4%.
Meta 50%



Se amplió la cobertura de vigilancia en área rural en 2%

LB 18%. Meta 20%

COMPORTAMIENTO IRCA Urbano 2004- 2012



ZONA	SIN RIESGO	BAJO	MEDIO	ALTO	INVIABLE SANITARIAMENTE
	(0 - 5)	(5.1-14)	(14.1 - 35)	(35.1 - 80)	(80.1 - 100)
URBANA	58 (47%)	36 (29%)	22 (18%)	7 (6%)	0 (0%)
	47% apta 53% no apta para consumo humano				
RURAL	3 (2%)	5 (4%)	14 (12%)	91 (75%)	8 (7%)
	2% apta 98% no apta para consumo humano				



Salud en casa



Fortalecimiento de los planes Integrales de cuidado en salud preventiva en el Departamento de Boyacá



\$6.092 millones



Gestión de proyectos

INFRAESTRUCTURA

Gestión de recursos por \$1.834 millones.

4 E.S.E.

2011

Gestión de recursos por \$10.733 millones.

6 E.S.E.

2012

DOTACION

Gestión de recursos por \$2.378 millones.

9 E.S.E.

2011

Gestión de recursos por \$4.722 millones.

17 E.S.E.

2012

AMBULANCIAS

Gestión de recursos por \$1.400 millones para 16 ambulancias.

16 E.S.E.

2011

Gestión de recursos por \$5.200 millones para 33 ambulancias.

33 E.S.E.

2012

