



GOBERNACION DE BOYACA SECRETARIA DE HACIENDA

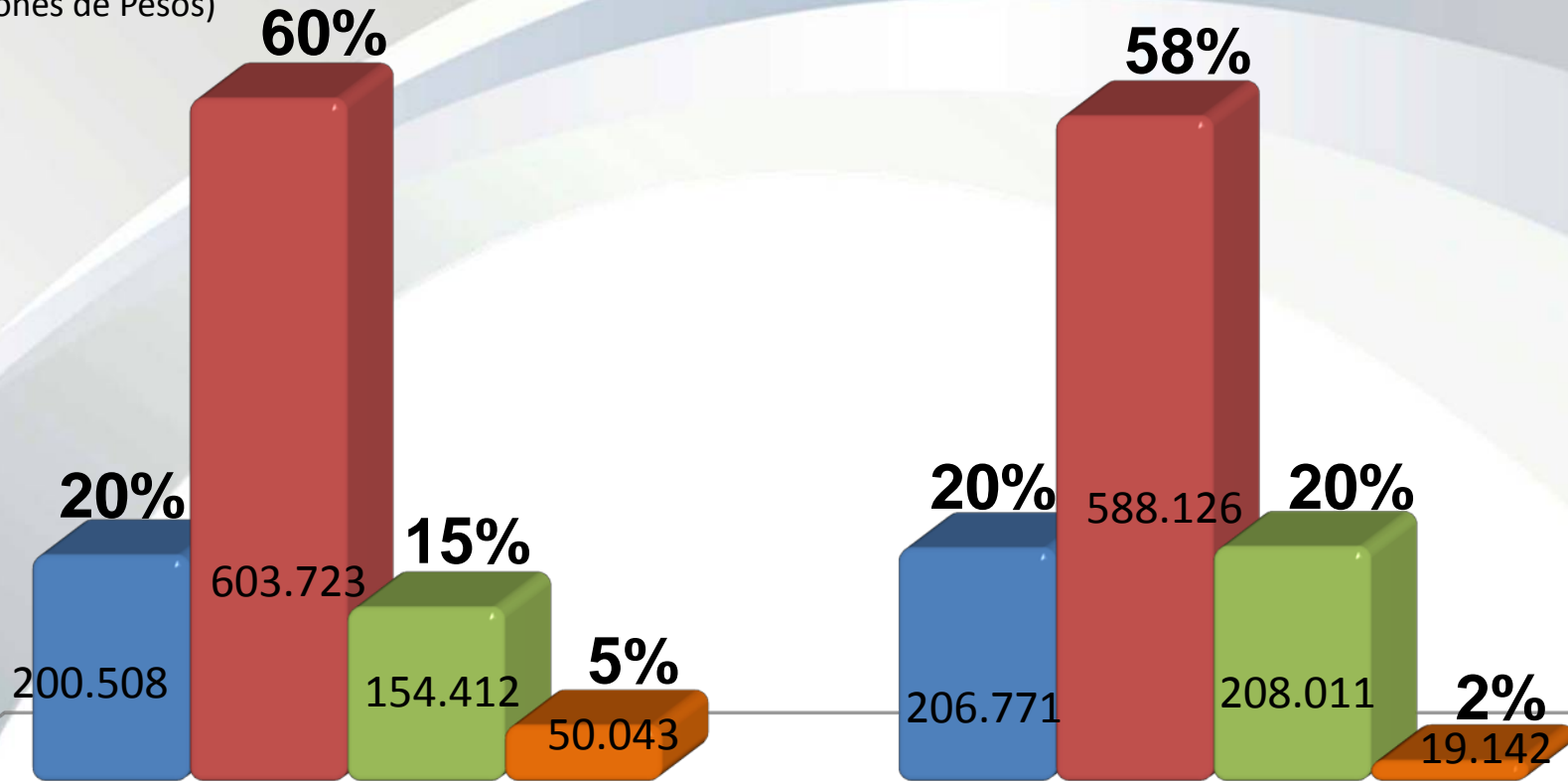
RENDICION PUBLICA INTERNA DE CUENTAS

❖ ***MARIA ANAYME BARON DURAN***



Comparativo de Ingresos 2011 - 2012

(Millones de Pesos)



Recaudo en 2011
\$ 1.008.686

Recaudo en 2012
\$ 1.022.050

■ Ingresos Tributarios

■ Ingresos no Tributarios

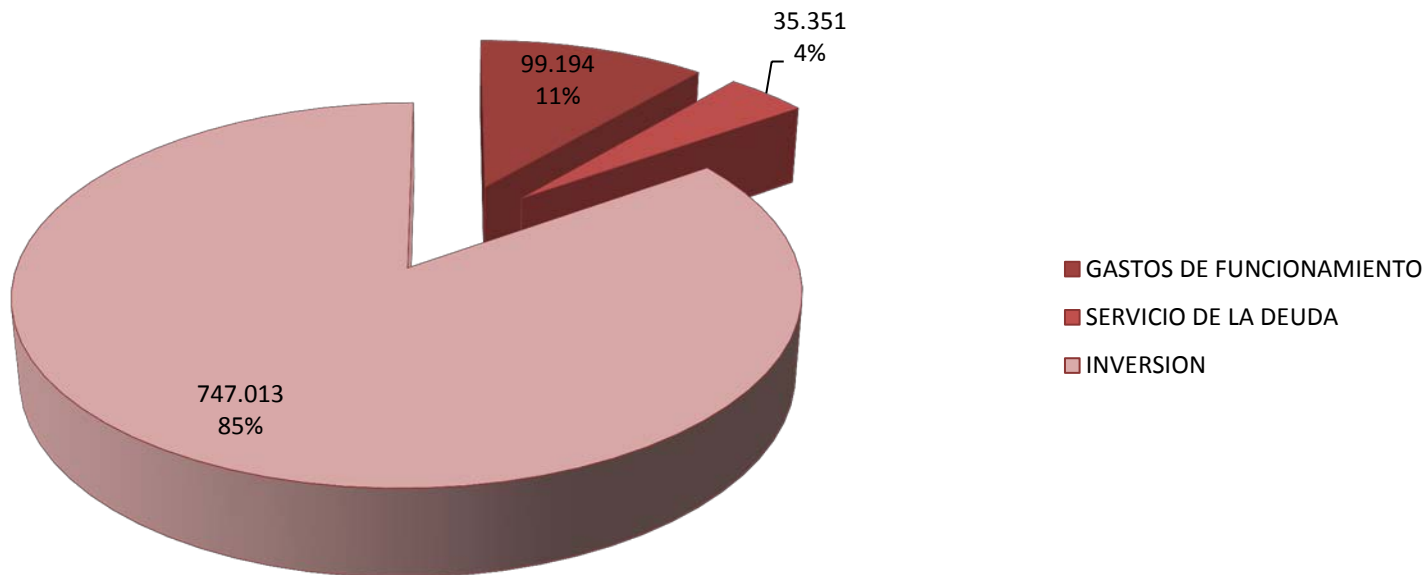
■ Recursos del Balance

■ Recursos de Capital



GASTOS

CONCEPTO DE GASTO 2012
EN MILLONES



TOTAL GASTOS \$ 881.559

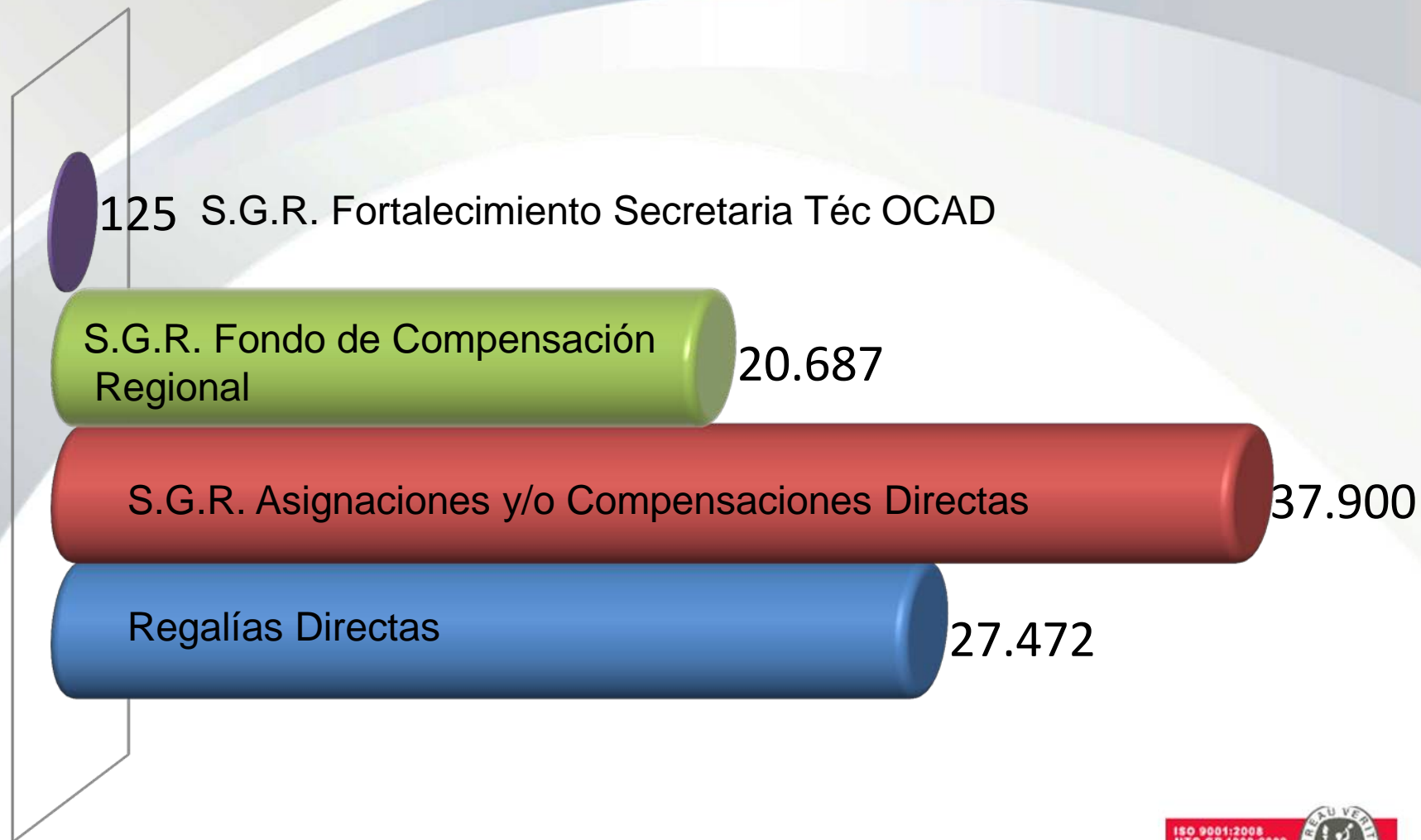




Regalías

(Millones de Pesos)

2012





EVOLUCION DEUDA PUBLICA

Concepto / Vigencia	2010	2011	2012
Saldo Inicial	85,848,985	83,087,395	114,262,283
(+) Desembolsos	10,928,202	45,134,680	6,772,031
(-) Amortizaciones/Condonaciones	13,689,792	13,959,792	30,705,890
Saldo Final Capital	83,087,395	114,262,283	90,328,423



PROCESOS JURIDICOS, EMBARGOS Y PAGOS

Se optimizó el software ORION de procesos jurídicos, lo cual permite la trazabilidad de cada proceso. El siguiente es el movimiento de las pretensiones, los embargos realizados y los pagos en virtud de la depuración de embargos. Valores en miles de \$.

AÑO 2012				
SECTOR	Nº	PRETENSION	EMBARGOS	PAGOS
GOBERNACION	1119	164,458,859	0	0
FPT	177	5,975,341	0	0
EDUCACION	3821	72,492,962	10,096,452	8,320,965
SALUD	233	27,721,492	0	0
TOTALES	5350	270,648,654	10,096,452	8,320,965



INDICADORES DE ENDEUDAMIENTO Y DISCIPLINA FISCAL (Millones de Pesos)

AÑO	INDICADOR LEY 358 DE 1997		INDICADOR LEY 617 DE 2000	SUPERAVIT PRIMARIO
	SOLVENCIA	SOSTENIBILIDAD		
2007	13.25%	61.88%	47%	83,551
2008	9.36%	46.20%	48%	218,248
2009	12.92%	39.90%	46%	92,273
2010	8.00%	28.00%	55%	44,583
2011	13.00%	36.00%	53%	19,161
2012	6.78%	45.71%	51%	169,070



PASIVO PENSIONAL

PASIVO PENSIONAL DPTO	APORTES DPTO BOYACA
\$ 1.019.448.360.797,00	\$ 577.438.492.664,47

